


Согласовано
Глава муниципального образования

(наименование должности руководителя
органа, осуществляющего функции и
полномочия учредителя)

 Т.И. Мелентьева
(Подпись) (И.О. Фамилия)

« 18 » февраля 2020 г.



Утверждаю

Директор МБУ «СШОР» Сорочинский
городского округа
(наименование должности лица,
утверждающего документ)

 Г.А.Торонова
(Подпись) (И.О. Фамилия)

« 18 » февраля 2020 г.



ОТЧЕТ

О результатах деятельности муниципального
учреждения и об использовании закрепленного
за ним муниципального имущества за 2019 год.

| | | |
|--|---------------|----------|
| Наименование муниципального учреждения <i>Муниципальное бюджетное учреждение «Спортивная школа олимпийского резерва по настольному теннису» Сорочинского городского округа Оренбургской области</i> | Форма по ОКУД | |
| Наименование органа, осуществляющего функции и полномочия учредителя <i>Администрация Сорочинского городского округа Оренбургской области</i> | по ОКПО | 14823142 |
| Адрес фактического местонахождения <i>г. Сорочинск, ул. Ворошилова, 22</i> | Глава по БК | 711 |
| Идентификационный номер Налогоплательщика (ИНН) <i>5617006724</i> | по ОКТМО | 53737000 |
| Код причины постановки на учет (КПП) <i>561701001</i> | по ОКЕЙ | |
| Единица измерения: руб. _____ | по ОКВ | |

Раздел I. Общие сведения об учреждении

| | | |
|------|--|---|
| 1.1. | Исчерпывающий перечень видов деятельности (с указанием основных видов деятельности и иных видов деятельности, не являющихся основными), которые учреждение вправе осуществлять в соответствии с его учредительными документами | <ul style="list-style-type: none"> - осуществляет спортивную подготовку по олимпийскому виду спорта «Настольный теннис»; - разрабатывает, утверждает и реализует программу спортивной подготовки по настольному теннису; - осуществляет отбор лиц для прохождения спортивной подготовки; - осуществляет материально-техническое обеспечение лиц, проходящих спортивную подготовку (далее - спортсмены), в том числе обеспечивает питанием и проживанием, спортивной экипировкой, оборудованием и спортивным инвентарем, необходимым для прохождения спортивной подготовки; - организывает и проводит |
|------|--|---|

| | | |
|------|---|--|
| | | <p>официальные спортивные мероприятия;</p> <ul style="list-style-type: none"> - организывает и проводит тренировочные мероприятия (в том числе тренировочные сборы), разработанные в соответствии с требованиями федеральных стандартов спортивной подготовки; - обеспечивает участия спортсменов в спортивных соревнованиях в соответствии с действующим законодательством Российской Федерации; - разрабатывает, утверждает и реализует индивидуальные планы подготовки спортсменов; - присваивает спортивные разряды спортсменам; - организывает и проводит спортивно-оздоровительные работы по развитию физической культуры и спорта среди различных групп населения. |
| 1.2. | Перечень услуг (работ), которые оказываются потребителям за плату в случаях, предусмотренных нормативными правовыми (правовыми) актами с указанием потребителей указанных услуг (работ). | <p>_____</p> |
| 1.3. | Перечень документов (с указанием номеров, даты выдачи и срока действия), на основании которых учреждение осуществляет деятельность (свидетельство о государственной регистрации учреждения, лицензии и другие разрешительные документы) | Устав утвержден постановлением администрации Сорочинского городского округа Оренбургской области от 21.12.2017 №2155-п |
| 1.4. | Установленная численность учреждения (для казенных учреждений), численность в соответствии с утвержденным штатным расписанием учреждения (для бюджетных и автономных учреждений) | <p>Всего -25,92 из них:</p> <ul style="list-style-type: none"> Директор -1 ед.; Зам. директора - 1 ед.; Старший тренер-1,67 ед.; Тренеры- 6,67 ед.; Сп.инструктор-5,58 ед.; Зав.хоз-1ед; Сторож-4ед; Водитель-1ед; Секретарь -05ед; Электромонтер по ремонту электрооборудования-0,5ед; Уборщик служебных помещений-2ед; Рабочий по комплексному обслуживанию и ремонту-1ед. |

| | | |
|------|--|--|
| 1.5. | Фактическая численность учреждения (указывается фактическая численность учреждения, данные о количественном составе и квалификации сотрудников учреждения на начало и на конец отчетного года) | <p>Фактическая численность учреждения на начало отчетного года составляет 25,67 ед. из них:</p> <p>Директор -1 ед.; Зам. директора - 1 ед.; Старший тренер-1,67 ед.; Тренеры- 6,66 ед.; Сп. инструктор-5,44 ед.; Зав. Хоз. - 1ед; Сторож - 4 ед.; Водитель - 1ед.; Секретарь - 0,5 ед.; Электромонтер по ремонту электрооборудования - 0,4 ед.; Уборщик служебных помещений – 2 ед.; Рабочий по комплексному обслуживанию и ремонту - 1ед.</p> <p>Фактическая численность на конец отчетного года 23,88 ед. из них:</p> <p>Директор -1 ед.; Зам. директора - 1 ед.; Старший тренер-1,67 ед.; Тренеры- 6,67 ед.; Сп. инструктор-3,84 ед.; Зав. Хоз. -1 ед.; Сторож – 4 ед.; Водитель - 0,7 ед.; Секретарь – 0,5 ед.; Электромонтер по ремонту электрооборудования - 0,5 ед.; Уборщик служебных помещений – 2 ед.; Рабочий по комплексному обслуживанию и ремонту - 1ед.</p> |
| 1.6. | Средняя заработная плата сотрудников учреждения, в том числе: руководителей; заместителей руководителей; специалистов | <p>Средняя заработная плата сотрудников учреждения составляет в сумме 21 658,21 руб., в том числе:</p> <p>- руководителя – 36 766 руб.; - зам. руководителя – 35 983 руб.; - специалистов – 23350 руб.</p> |
| 1.7. | Состав Наблюдательного совета (для автономных учреждений) | - |

Раздел 2. РЕЗУЛЬТАТ ДЕЯТЕЛЬНОСТИ УЧРЕЖДЕНИЯ

| N п/п | Наименование показателя | Год, предшествующий отчетному | Отчетный год | ((гр. 4 / гр. 3) x 100)-100 |
|-------|-------------------------|-------------------------------|--------------|-----------------------------|
| 1 | 2 | 3 | 4 | 5 |

| | | | | |
|------|--|---|--|--------------------------|
| 2.1. | Изменение (увеличение, уменьшение) балансовой (остаточной) стоимости нефинансовых активов относительно предыдущего отчетного года (в процентах) | 26200806,49 руб. | 26200806,49 руб. | 0% |
| 2.2. | Общая сумма выставленных требований в возмещение ущерба по недостаткам и хищениям материальных ценностей, денежных средств, а также от порчи материальных ценностей | - | - | - |
| 2.3. | Изменения (увеличение, уменьшение) дебиторской и кредиторской задолженности учреждения в разрезе поступлений (выплат), предусмотренных Планом финансово-хозяйственной деятельности муниципального учреждения | Дебиторская задолженность в разрезе выплат 3 098,00 руб. Кредиторская задолженность в разрезе выплат 5 781,49 руб. | Дебиторская задолженность в разрезе выплат 69 936,97 руб. Кредиторская задолженность в разрезе выплат 401,27 руб. | 2 157,49% -93,06% |
| 2.4. | Причины образования просроченной кредиторской задолженности, а также дебиторской задолженности, нереальной к взысканию | В связи с реорганизацией на основании Постановления от 16.10.2015 года №444-п | - | - |
| 2.5. | Суммы доходов, полученных учреждением от оказания платных услуг (выполнения работ), при осуществлении основных видов деятельности сверх | - | - | - |

| | | | | |
|------|---|---|--|--|
| | муниципального задания, при осуществлении иных видов деятельности | | | |
| 2.6. | Показатели исполнения учреждением муниципального задания (в том числе характеристика причин отклонения от запланированных значений, утвержденных в муниципальном задании) | <p>Спортивная подготовка по олимпийским видам спорта, Настольный теннис, этап начальной подготовки. Доля лиц, прошедших спортивную подготовку на этапе начальной подготовки и зачисленных на тренировочный этап (этап спортивной специализации) 10%/исполнено 10%; Доля лиц, проходящих спортивную подготовку, выполнивших требования федерального стандарта спортивной подготовки по настольному теннису, по результатам реализации программ спортивной подготовки на этапе начальной подготовки 80%/исполнено 85% Число лиц, прошедших спортивную подготовку на этапах спортивной подготовки 154 человека/исполнено 154 человека. Спортивная подготовка по олимпийским видам спорта. Настольный теннис.</p> | <p>Спортивная подготовка по олимпийским видам спорта, Настольный теннис, этап начальной подготовки. Доля лиц, прошедших спортивную подготовку на этапе начальной подготовки и зачисленных на тренировочный этап (этап спортивной специализации) 10%/исполнено 10%; Доля лиц, проходящих спортивную подготовку, выполнивших требования федерального стандарта спортивной подготовки по настольному теннису, по результатам реализации программ спортивной подготовки на этапе начальной подготовки 85%/исполнено 86%. Число лиц, прошедших спортивную подготовку на этапах спортивной подготовки 143 человека / исполнено 143 человека.</p> | |

| | |
|---------------------------|--------------------------|
| <u>Тренировочный</u> | <u>Спортивная</u> |
| <u>этап</u> (этап | <u>подготовка</u> по |
| <u>спортивной</u> | <u>олимпийским</u> |
| <u>специализации).</u> | <u>видам</u> спорта. |
| Доля лиц, | <u>Настольный</u> |
| прошедших | <u>теннис.</u> |
| спортивную | <u>Тренировочный</u> |
| подготовку на | <u>этап</u> (этап |
| тренировочном | <u>спортивной</u> |
| этапе (этап | <u>специализации).</u> |
| спортивной | Доля лиц, |
| специализации) и | прошедших |
| зачисленных на | спортивную |
| этап | подготовку на |
| совершенствования | тренировочном |
| спортивного | этапе (этап |
| мастерства | спортивной |
| 7,5%/исполнено | специализации) и |
| 7,5%. | зачисленных на |
| Доля лиц | этап |
| проходящих | совершенствования |
| спортивную | спортивного |
| подготовку, | мастерства 5 |
| выполнивших | %/исполнено 5%. |
| требования | Доля лиц |
| федерального | проходящих |
| стандарта | спортивную |
| спортивной | подготовку, |
| подготовки по | выполнивших |
| настольному | требования |
| теннису, по | федерального |
| результатам | стандарта |
| реализации | спортивной |
| программ | подготовки по |
| спортивной | настольному |
| подготовки на | теннису, по |
| тренировочном | результатам |
| этапе.90%/исполнен | реализации |
| о 90%. | программ |
| Число лиц | спортивной |
| прошедших | подготовки на |
| спортивную | тренировочном |
| подготовку на | этапе.90%/исполне |
| этапах спортивной | но 100%. |
| подготовки 40 | Число лиц |
| чел./исполнено 40 | прошедших |
| чел. | спортивную |
| | подготовку на |
| | этапах спортивной |
| <u>Спортивная</u> | <u>подготовки</u> 51 |
| <u>подготовка</u> по | <u>чел./исполнено</u> 53 |
| <u>олимпийским видам</u> | <u>чел.</u> |
| <u>спорта. Настольный</u> | |
| <u>теннис.</u> Этап | |
| <u>совершенствования</u> | <u>Спортивная</u> |
| <u>спортивного</u> | <u>подготовка</u> по |

| | | |
|---------------------------|--------------------------|--------------------------|
| <u>мастерства.</u> | | <u>олимпийским</u> |
| Доля лиц, | | <u>видам спорта.</u> |
| прошедших | | <u>Настольный</u> |
| спортивную | | <u>теннис. Этап</u> |
| подготовку на этапе | | <u>совершенствования</u> |
| совершенствования | | <u>спортивного</u> |
| спортивного | | <u>мастерства.</u> |
| мастерства и | Доля лиц, | |
| зачисленных на | прошедших | |
| этап высшего | спортивную | |
| спортивного | подготовку на | |
| мастерства | этапе | |
| 50%/исполнено | совершенствования | |
| 50%. | спортивного | |
| Доля лиц, | мастерства и | |
| проходящих | зачисленных на | |
| спортивную | этап высшего | |
| подготовку, | спортивного | |
| выполнивших | мастерства | |
| требования | 25%/исполнено | |
| федерального | 25%. | |
| стандарта | Доля лиц, | |
| спортивной | проходящих | |
| подготовки по | спортивную | |
| настольному | подготовку, | |
| теннису, | выполнивших | |
| по результатам | требования | |
| реализации | федерального | |
| программ | стандарта | |
| спортивной | спортивной | |
| подготовки на этапе | подготовки по | |
| совершенствования | настольному | |
| спортивного | теннису, | |
| мастерства 100%/ | по результатам | |
| исполнено 100%. | реализации | |
| Число лиц | программ | |
| прошедших | спортивной | |
| спортивную | подготовки на | |
| подготовку на | этапе | |
| этапах спортивной | совершенствования | |
| подготовки 4 | спортивного | |
| чел./исполнено | мастерства 100%/ | |
| 4чел. | исполнено 100%. | |
| <u>Спортивная</u> | Число лиц | |
| <u>подготовка по</u> | <u>прошедших</u> | |
| <u>олимпийским видам</u> | <u>спортивную</u> | |
| <u>спорта. Настольный</u> | <u>подготовку на</u> | |
| <u>теннис. Этап</u> | <u>этапах спортивной</u> | |
| <u>высшего</u> | <u>подготовки 4</u> | |
| <u>спортивного</u> | <u>чел./исполнено</u> | |
| <u>мастерства.</u> | <u>4чел.</u> | |
| Доля лиц | <u>Спортивная</u> | |
| проходящих | <u>подготовка по</u> | |
| спортивную | <u>олимпийским</u> | |
| подготовку, | <u>видам спорта.</u> | |

| | | | | |
|------|--|------------------|---|---|
| | <p>выполнивших требования федерального стандарта спортивной подготовки по настольному теннису по результатам реализации программ спортивной подготовки на этапе высшего спортивного мастерства 100%/исполнено 100%. Число лиц прошедших спортивную подготовку на этапах спортивной подготовки 3 чел./исполнено 3чел. <u>Организация и проведение спортивно-оздоровительной работы по развитию физической культуры и спорта среди различных групп населения.</u> Количество привлеченных лиц 194 чел./исполнено 194 чел.</p> | <p>по по</p> | <p><u>Настольный теннис.</u> Этап <u>высшего спортивного мастерства.</u> Доля лиц проходящих спортивную подготовку, выполнивших требования федерального стандарта спортивной подготовки по настольному теннису по результатам реализации программ спортивной подготовки на этапе высшего спортивного мастерства 100%/исполнено 100%. Число лиц прошедших спортивную подготовку на этапах спортивной подготовки 3 чел./исполнено 3чел. Спортивная подготовка на спортивно-оздоровительном этапе: Число лиц прошедших спортивную подготовку на этапах спортивной подготовки 194 чел., исполнено 192 чел.</p> | |
| 2.7. | Цены (тарифы) на платные услуги (работы), оказываемые потребителям (в динамике в течение отчетного периода) | - | -- | - |

| | | | | |
|--|--|--|--|----------------|
| 2.8. | Общее количество потребителей, воспользовавшихся услугами (работами) учреждения, всего, | 395 чел. | 395 чел. | 0% |
| | в том числе: | - | - | - |
| | платными услугами (работами) | - | - | - |
| 2.9. | Количество жалоб потребителей и принятые по результатам их рассмотрения меры | - | - | - |
| Для бюджетных и автономных учреждений дополнительно: | | | | |
| 2.10. | Суммы кассовых и плановых поступлений (с учетом возвратов) в разрезе поступлений, предусмотренных Планом, всего, | Кассовые поступления 7927617,00 руб. Плановые поступления 7927617,00 руб. | Кассовые поступления 8 263 248,00 руб. Плановые поступления 8 263 248,00 руб. | 4,23% 4,23% |
| | в том числе: | | | |
| 2.10.1. | Субсидии на выполнение муниципального задания | 7793300,00 руб. | 8 020 908,00 руб. | 2,92% |
| 2.10.2. | Целевые субсидии | 134317,00 руб. | 137 400,00 руб. | 2,3% |
| 2.10.3. | Бюджетные инвестиции | - | - | - |
| 2.10.4. | Поступления от оказания муниципальным бюджетным учреждением услуг (выполнения работ), предоставление которых для физических и юридических лиц осуществляется на платной основе, всего, | - | - | - |
| 2.10.5. | Поступления от иной приносящей доход деятельности (услуг и работ, не предусмотренных муниципальным | 0 | 104 940,00 | 0% |

| | | | | |
|-----------|--|--|--|-------|
| | заданием), всего | | | |
| 2.11. | Суммы кассовых и плановых выплат (с учетом восстановленных кассовых выплат) в разрезе выплат, предусмотренных Планом, всего, | Сумма плановых выплат - 7 927 617,00 руб.; | Сумма плановых выплат - 8 263 248,00 руб.; | 4,23% |
| | в том числе: | Сумма кассовых выплат - 7 927 617,00 руб. | Сумм кассовых выплат - 8 263 008,00 руб. | 4,23% |
| 2.11.1. | Расходы на выплаты персоналу, всего | 6541121,02 руб. | 6846822,16 руб. | 4,67% |
| | из них: | | | |
| 2.11.1.1. | Оплата труда | 4885330,92 руб. | 5132997,41 руб. | 5,07% |
| 2.11.1.2. | Прочие выплаты персоналу, в том числе компенсационного характера | 58228,90 руб. | 53209,60 руб. | 8,62% |
| 2.11.1.3. | Иные выплаты, за исключением фонда оплаты труда учреждения, для выполнения отдельных полномочий | | 138914,9 руб. | 0% |
| 2.11.1.4 | Взносы по обязательному социальному страхованию на выплаты по оплате труда работников и иные выплаты работникам учреждения | 1597561,20 руб. | 1565100,25 руб. | 2,03% |
| 2.11.2. | Социальные и иные выплаты населению, всего | | | |
| | из них: | | | |
| 2.11.2.1. | Социальные выплаты гражданам, кроме публичных нормативных социальных выплат | | | |
| 2.11.2.2. | Стипендии | | | |




| | | | | |
|-----------|--|-------------|-------------|--------|
| 2.11.2.3. | На премирование физических лиц за достижения в области культуры, искусства, образования, науки и техники, а также на предоставление грантов с целью поддержки проектов в области науки, культуры и искусства | | | |
| 2.11.2.4. | Иные выплаты населению | - | - | - |
| 2.11.3. | Уплата налогов, сборов и иных платежей, всего | 376060 руб. | 485404 руб. | 29,08% |
| | из них: | - | - | - |
| 2.11.3.1. | Уплата налога на имущество организаций и земельного налога | 376060 руб. | 477904 руб. | 27,08% |
| 2.11.3.2. | Иные налоги (включаемые в состав расходов) в бюджеты бюджетной системы Российской Федерации, а также государственная пошлина | - | 7500 руб. | 0% |
| 2.11.3.3 | Уплата штрафов (в том числе административных), пеней, иных платежей | - | - | |
| 2.11.4. | Безвозмездные перечисления организациям и физическим лицам, всего | - | - | |
| | из них: | | | |
| 2.11.4.1. | Гранты, предоставляемые другим организациям и физическим лицам | - | - | - |
| 2.11.5. | Прочие выплаты (кроме выплат на закупку товаров, работ, услуг) | | | |
| | из них: | | | |
| 2.11.5.1. | Исполнение судебных актов Российской Федерации и мировых соглашений по возмещению вреда, причиненного в | | | |

| | | | | |
|--|--|-----------------|----------------|--------|
| | результате деятельности учреждения | | | |
| 2.11.6. | Расходы на закупку товаров, работ и услуг, всего | 1010435,98 руб. | 887381,84 руб. | 12,18% |
| | в том числе: | | | |
| 2.11.6.1. | Закупку научно-исследовательских и опытно конструкторских работ | | | |
| 2.11.6.2. | Закупку товаров, работ, услуг в сфере информационно-коммуникационных технологий | | | |
| 2.11.6.3. | Закупку товаров, работ, услуг в целях капитального ремонта муниципального имущества | | | |
| 2.11.6.4. | Прочую закупку товаров, работ и услуг, всего | 1010435,98 руб. | 887381,84 руб. | 12,18% |
| 2.11.7. | Капитальные вложения в объекты муниципальной собственности | | | |
| | в том числе: | | | |
| 2.11.7.1. | Приобретение объектов недвижимого имущества муниципальными учреждениями | | | |
| 2.11.7.2. | Строительство (реконструкция) объектов недвижимого имущества муниципальными учреждениями | | | |
| Для казенных учреждений дополнительно: | | | | |
| 2.12. | Показатели кассового исполнения бюджетной сметы учреждения | - | - | - |
| 2.13. | Показатели доведенных учреждению лимитов бюджетных обязательств | - | - | - |

**Раздел 3. ИСПОЛЬЗОВАНИЕ ИМУЩЕСТВА,
ЗАКРЕПЛЕННОГО ЗА УЧРЕЖДЕНИЕМ**

| N п/п | Наименование показателя | 1 января отчетного года | 31 декабря отчетного года |
|----------|---|-------------------------------|---------------------------------|
| 1 | 2 | 3 | 4 |
| 3.1. | Общая балансовая (остаточная) стоимость недвижимого имущества, находящегося у учреждения на праве оперативного управления | 22971336,59 руб. | 22971336,59 руб. |
| 3.2. | Общая балансовая (остаточная) стоимость недвижимого имущества, находящегося у учреждения на праве оперативного управления и переданного в аренду | - | - |
| 3.3. | Общая балансовая (остаточная) стоимость недвижимого имущества, находящегося у учреждения на праве оперативного управления и переданного в безвозмездное пользование | - | - |
| 3.4. | Общая балансовая (остаточная) стоимость движимого имущества, находящегося у учреждения на праве оперативного управления | 3229469,90 руб. | 3229469,90 руб. |
| 3.5 | Общая балансовая (остаточная) стоимость движимого имущества, находящегося у учреждения на праве оперативного управления и переданного в аренду | - | - |
| 3.6. | Общая балансовая (остаточная) стоимость движимого имущества, находящегося у учреждения на праве оперативного управления и переданного в безвозмездное пользование | | |
| 3.7. | Общая площадь объектов недвижимого имущества, находящегося у учреждения на праве оперативного управления | 1011,0 м2 | 1011,0 м2 |
| 3.8. | Общая площадь объектов недвижимого имущества, находящегося у учреждения на праве оперативного управления и переданного в аренду | | |
| 3.9. | Общая площадь объектов недвижимого имущества, находящегося у учреждения на праве оперативного управления и переданного в безвозмездное пользование | - | - |
| 3.10. | Количество объектов недвижимого имущества, находящегося у учреждения на праве оперативного управления | 1 | 1 |
| 3.11. | Объем средств, полученных в отчетном году от распоряжения в установленном порядке имуществом, находящимся у учреждения на праве оперативного управления | - | - |
| | Для бюджетных учреждений дополнительно: | | |
| 3.12. | общая балансовая (остаточная) стоимость недвижимого имущества, приобретенного учреждением в отчетном году за счет средств, выделенных органом, осуществляющим функции и полномочия учредителя, учреждению на указанные цели | - | - |

| | | | |
|-------|---|-----------------|-----------------|
| 3.13. | Общая балансовая (остаточная) стоимость недвижимого имущества, приобретенного учреждением в отчетном году за счет доходов, полученных от платных услуг и иной приносящей доход деятельности | - | - |
| 3.14. | Общая балансовая (остаточная) стоимость особо ценного движимого имущества, находящегося у учреждения на праве оперативного управления | 3018956,22 руб. | 3018956,22 руб. |

Руководитель учреждения  Торопова Г.А.
 (подпись) (расшифровка подписи)
 Главный бухгалтер учреждения  Аравицкая Т.А.
 (подпись) (расшифровка подписи)
 Исполнитель  Волошина И.М.
 (подпись) (расшифровка подписи)

" 18 " февраля 2020 г.